



Céréales




Ramdam

Le triticale qui fait du bruit

Retrouvez plus d'informations
sur notre site internet :

www.agriobtentions.fr



- Très productif
- Bon comportement verse
- Bon rendement en paille

COTATION

CTPS

110.8%

en % des témoins CTPS de
l'année

Inscription : France
Code obtenteur : CA1421
Zone de culture :

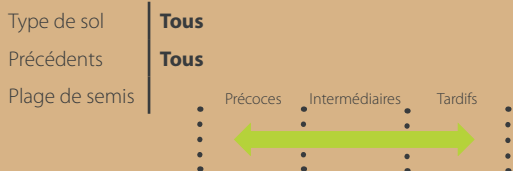


Ramdam

LES POINTS FORTS

- . Très productif
- . Bon comportement verse
- . Bon rendement en paille

IMPLANTATION



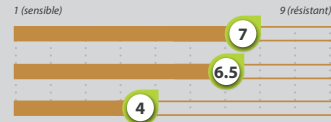
ZOOM QUALITE

PS



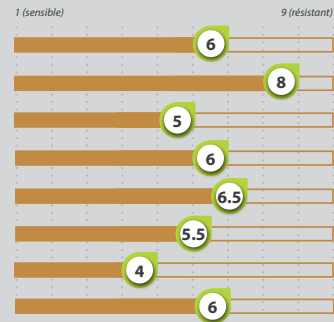
PLANTES

Alternativité	6	1/2 alternatif
Précocité montaison*	IV	
Précocité épiaison	6.5	1/2 précoce
Précocité maturité		
Froid	(7)	
Verse	6.5	
Germination sur pied	4	
Hauteur	7	
Chlortoluron	-	
Mosaïques	-	
Cécidomyies	-	



PROFIL MALADIES

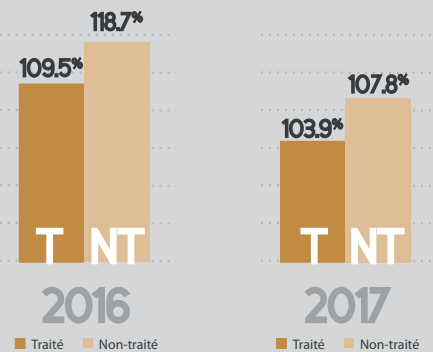
Rouille jaune	6
Rouille brune	8
Oïdium	5
Piétin verse	6
Septoria tritici	6.5
Fusariose	5.5
Accumulation DON	4
Rhynchosporiose	6



RENDEMENT CTPS

COTATION
CTPS
110.8%

en % des témoins CTPS de l'année

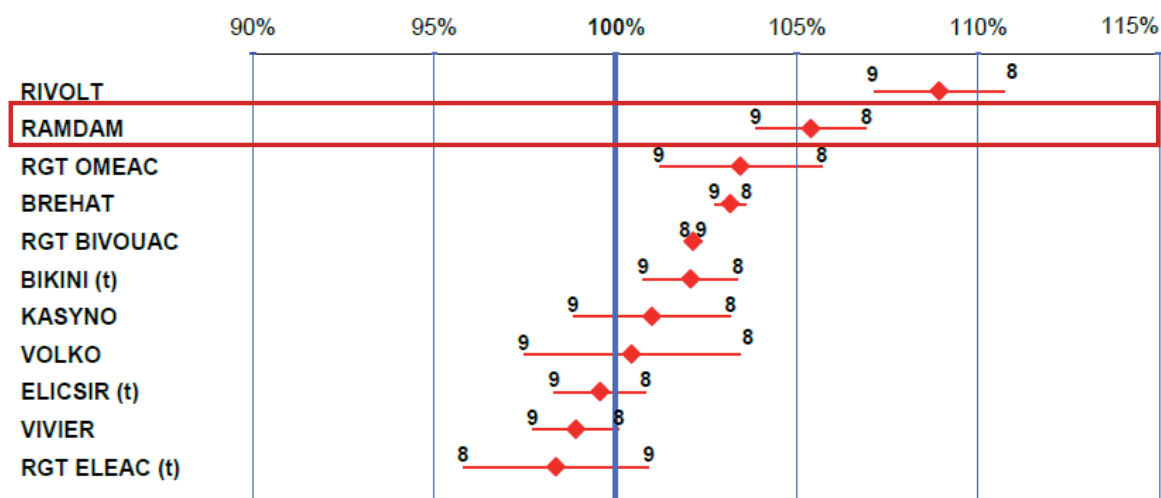


QUALITES TECHNOLOGIQUES

Protéines	4
Viscosité	4.2

Ramdam confirme pour la seconde année son potentiel de rendement

■ Variétés présentes 2 ans



Rendement exprimé en % des variétés témoins. Les chiffres et le point central indiquent respectivement le millésime et la moyenne pluriannuelle (ex : 9=2019).

Ramdam présente une bonne résistance aux maladies avec un écart T/NT des plus faibles à ce niveau de rendement.

RESULTATS DE LA RECOLTE 2019

Toute France

Préc. (épilaison)	T-NT (1) (q/ha)	VARIETES	Rendement à 15% traité fongicide		REGULARITE - Rendement à 15% moyenne et écart-type en q/ha					
			q/ha	% MG	80	85	90	95	100	105
7	10.5	RIVOLT	90.4	107						
6.5	9.7	RAMDAM	85.4	103						
6	7.0	RGT SULIAC	85.3	103						
6.5	11.0	BREHAT	84.4	102						
6	11.5	RGT BIVOUAC	84.0	102						
7	10.0	RGT EPIAC	83.0	101						
7	7.5	RGT OMEAC	82.9	101						
6.5	10.1	RGT ELEAC	82.7	101						
8	10.5	BIKINI*	82.5	100						
5.5	8.4	KASYNO	80.8	98						
6	9.6	ELICSIR	80.3	98						
6.5	9.0	VIVIER	80.0	97						
5.5	9.5	VOLKO	80.5	97						
	6.3	RUFUS*	80.3	97						
	6.3	TRIBONUS	80.5	96						
	7.9	CARMELO	80.1	96						
Moy. Générale			82.2							
LIR			4.2							
Nombre d'essais			12							

* : données estimées dans un ou plusieurs lieux

(1) : Pertes de rendement en l'absence de traitement fongicide, calculées sur les essais inscription et post inscription de 2017 à 2019 dans des contextes dominés par la rouille jaune et l'oïdium

Source : ARVALIS - Choisir&Décider campagne 2019-2020



Chemin de la Petite Minière - 78280 Guyancourt
Tél: 01 30 48 23 00
www.agriobtentions.fr

